

**ПОЯСНИТЕЛЬНАЯ ЗАПИСКА  
К БАЛАНСУ УЧРЕЖДЕНИЯ**

		КОДЫ	
	на 1 января 20 <u>24</u> г.	Форма по ОКУД	0503760
		Дата	01.01.2024
Учреждение	_____ МАОУ «Школа – сад № 10»	по ОКПО	54104167
Обособленное подразделение	_____ управление образования Администрации города Когалыма	по ОКПО	71883000001
Учредитель	_____ Когалыма	по ОКТМО	
Наименование органа, осуществляющего полномочия учредителя	_____ Когалыма	по ОКПО	
Периодичность	квартальная, годовая	Глава по БК	200
		к Балансу по форме	годовая 0503730
Единица измерения руб.		по ОКЕИ	383

**Раздел 1 «Организационная структура учреждения».**

Муниципальное автономное общеобразовательное учреждение «Средняя общеобразовательная школа - сад № 10» города Когалыма, сокращенное наименование МАОУ «Школа - сад № 10.

ИНН - 8608040570

КПП - 860801001

ОГРН - 1028601441934

Учреждение является юридическим лицом, имеет печать, штампы и осуществляет свою деятельность в соответствии с законодательством, иными правовыми актами Российской Федерации, Ханты-Мансийского автономного округа – Югры и Уставом, утвержденным приказом управления образования Администрации города Когалыма от 18.12.2014г. № 855.

Учредителем является управление образование Администрации города Когалыма. Устав утвержден приказом управления образования Администрации города Когалыма от 26.11.2020г. № 805. Штатное расписание утверждено директором Учреждения.

Учреждение является некоммерческой организацией, созданной для осуществления полномочий предусмотренных законодательством Российской Федерации в рамках вопросов местного значения в сфере образования. Учреждение создает условия для реализации гражданами Российской Федерации гарантированного государством права на получение общедоступного и бесплатного общего образования всех ступеней, если образование данного уровня гражданами получает впервые.

Учреждение является юридическим лицом, от своего имени может приобретать и осуществлять имущественные и личные неимущественные права, нести обязанности, быть истцом и ответчиком в суде.

Учреждение вправе в установленном порядке открывать счета в кредитных организациях и (или) лицевые счета в территориальном органе Федерального казначейства, комитете финансов Администрации города Когалыма.

В соответствии с Уставом Учреждение осуществляет свою деятельность в соответствии с предметом и целями деятельности, определенными федеральными законами и Уставом Учреждения.

Сведения об основном виде деятельности:

85.14 – Образование среднее общее;

Сведения о дополнительных видах деятельности:

85.11 – Образование дошкольное;

85.12 – Образование начальное общее;

85.13 – Образование основное общее;

56.29 – Деятельность предприятий общественного питания по прочим видам организации питания;

85.41 – Образование дополнительное детей и взрослых;

88.91 – Предоставление услуг по дневному уходу за детьми.

Основной целью деятельности Учреждения является образовательная деятельность по образовательным программам начального общего, основного общего и среднего общего образования.

Учреждение также осуществляет образовательную деятельность по дополнительным общеобразовательным программам, реализация которых не является основной целью его деятельности.

Источниками формирования имущества и финансовых ресурсов является:

- имущество, переданное Учреждению Учредителем;
- субсидии из бюджета города Когалыма на выполнение муниципального задания;
- субсидии на иные цели;
- доходы от приносящей доход деятельности, дары и пожертвования российских и иностранных юридических и физических лиц;
- другие источники, не запрещенные законодательством Российской Федерации.

## **Раздел 2 «Результаты деятельности учреждения».**

Фактическое количество учащихся - 864

Количество комплектов классов - 34

Средняя заработная плата работников за 2023 год – 82 682,00 руб.

Объем средств, затраченных на приобретение тепловой энергии на 01.01.2024 составил 5 935 092,01 руб., электрической энергии – 3 922 081,14 руб.

В отчетном 2023 году изменений в оценке основных средств не выявлено.

В учреждении на отчетную дату не имеются временно неэксплуатируемые (неиспользуемые) объекты основных средств.

Балансовая стоимость основных средств на 01.01.2024 года составляет 749 966 209,11 руб. Амортизация основных средств на 01.01.2024 года составляет 210 377 426,00 руб. Остаточная стоимость основных средств на 01.01.2024 года составила 539 588 783,11 руб. Стоимость материальных запасов составляет 19 156 443,81 руб. Земля 54 304 604,64 руб.

Объекты основных средств в отчетном периоде в безвозмездное пользование не передавались.

Остатки вложений в нефинансовые активы на 01.01.2024 года и нефинансовые активы в пути отсутствуют.

В отчетном периоде недостач и хищений имущества Учреждения не выявлено. Задолженность по расчетам по ущербу имуществу на начало и конец отчетного периода у Учреждения отсутствует. Обесценивания активов не выявлено.

### **Раздел 3 «Анализ отчета об исполнении учреждением плана его деятельности».**

На 2023 год МАОУ «Школа – сад № 10» утвержден план финансово-хозяйственной деятельности в размере 276 461 716,55 руб., в том числе:

- на выполнение муниципального задания – 244 545 807,22 руб.;
- на иные цели – 18 780 503,22 руб.;
- приносящая доход деятельность – 13 135 406,11 руб.

Кассовые расходы за 2023 год составили 293 715 528,22 руб.

Исполнение средств субсидий на выполнение муниципального задания за 2023 год составило 263 185 879,11 руб.

Исполнение средств субсидий на иные цели за 2023 год составило 18 780 503,22 руб.

Исполнение собственных средств (приносящая доход деятельность) за 2023 год составило 11 749 145,88 руб.

Остаток субсидий на иные цели на 01.01.2024г. отсутствует.

Остаток по муниципальному заданию на 01.01.2024г. составляет 3 731 591,22 руб.

Остаток по приносящей доход деятельности на 01.01.2024г. составляет 2 296 578,23 руб.

Остатки денежных средств на лицевых счетах Учреждения на отчетную дату подтверждены выпиской из лицевых счетов и ф.0503779 «Сведения об остатках денежных средств учреждения (Субсидии на выполнение муниципального задания и Собственные доходы учреждения)».

### **Раздел 4 «Анализ показателей отчетности учреждения».**

По состоянию на 01.01.2024г. образовались следующие задолженности:

По субсидии на выполнение муниципального задания на 01.01.2024г. дебиторская задолженность составляет 804 204 754,34 руб.

По субсидии на иные цели на 01.01.2024г. дебиторская задолженность составляет 37 353 669,00 руб.

По приносящей доход деятельности на 01.01.2024г. дебиторская задолженность составляет 176 391,30 руб.

Кредиторская задолженность на 01.01.2024 года по субсидии на выполнение муниципального задания составляет 3 767 620,08 руб.

Кредиторская задолженность приносящей доход деятельности на 01.01.2024г. составляет 383 617,22 руб.

**Кредиторская задолженность на 01.01.2024 года по субсидии на иные цели отсутствует.**

В ф.0503769 «Сведения по дебиторской и кредиторской задолженности учреждения» (дебиторская задолженность, КФО 4) на конец года по счету 205.31 отражен показатель в сумме 801 602 674,00 руб., который образован в результате начисления доходов будущих периодов к признанию в очередные года в связи с утверждением соглашения о порядке и условиях предоставления субсидии на выполнение муниципального задания от 27.12.2023 № 21.

В ф.0503769 «Сведения по дебиторской и кредиторской задолженности учреждения» (дебиторская задолженность, КФО 5) на конец года по счету 205.52 отражен показатель в сумме 37 353 669 руб., который образован в результате начисления доходов будущих периодов к признанию в очередные года в связи с утверждением соглашения о порядке и условиях предоставления субсидии на иные цели от 27.12.2023 № 28.

С целью составления годовой бухгалтерской отчетности была проведена годовая инвентаризация расчетов по поступлениям, расчетов с покупателями, поставщиками и прочим дебиторами и кредиторами, по результатам которым расхождений не выявлено.

Ошибки прошлых лет в отчетном периоде не выявлены.

**Раздел 5 «Прочие вопросы деятельности субъекта бюджетной отчетности».**

В виду с отсутствия числовых показателей, в составе отчетности за 2023 года не включены формы отчетности отраженные в таблице № 12.

Сведения к Пояснительной записке (ф.0503760) по раскрытию показателей по сегментам (по применению Стандарта № 223н) отражены в приложении № 8.

Директор МАОУ «Школа - сад № 10»



С.Г.Гришина

(расшифровка подписи)

Главный бухгалтер



М.С. Карпенко

(расшифровка подписи)

16.01.2024г.



ОТЧЕТ ПРИНЯТ  
НА ПРОВЕРКУ

16.01.2024г.

Начальник отдела

УЧОФОН

К.В. Антонова

БАЛАНС  
ГОСУДАРСТВЕННОГО (МУНИЦИПАЛЬНОГО) УЧРЕЖДЕНИЯ

на «01» января 2024 г.

МАОУ "Школа - сад № 10"

управление образования Администрации города Когалыма

Учреждение  
Обособленное подразделение  
Учредитель  
Наименование органа,  
осуществляющего  
полномочия учредителя  
Периодичность: годовая  
Единица измерения: руб.

Форма по ОКУД  
Дата  
ОКВЭД  
по ОКПО  
ИНН  
по ОКТМО  
по ОКПО  
ИНН  
Глава по БК  
по ОКЕИ

КОДЫ	
0503730	01.01.2024
54104167	8608040570
71883000001	39355667
8608000464	200
383	

АКТИВ	Код строки	На начало года				На конец отчетного периода			
		деятельность с целевыми средствами	деятельность по государственному заданию	приносящая доход деятельность	итого	деятельность с целевыми средствами	деятельность по государственному заданию	приносящая доход деятельность	итого
1	2	3	4	5	6	7	8	9	10
<b>I. Нефинансовые активы</b>									
Основные средства (балансовая стоимость, 010100000) *	010	-	736 499 559,84	543 884,99	737 043 444,83	-	749 136 188,12	830 020,99	749 966 209,11
Уменьшение стоимости основных средств**, всего*	020	-	185 533 155,12	417 480,84	185 950 635,96	-	209 660 619,12	716 806,88	210 377 426,00
из них: амортизация основных средств*	021	-	185 533 155,12	417 480,84	185 950 635,96	-	209 660 619,12	716 806,88	210 377 426,00
Основные средства (остаточная стоимость, стр. 010 - стр. 020)	030	-	550 966 404,72	126 404,15	551 092 808,87	-	539 475 569,00	113 214,11	539 588 783,11
Нематериальные активы (балансовая стоимость, 010200000)*	040	-	-	-	-	-	-	-	-
Уменьшение стоимости нематериальных активов**, всего*	050	-	-	-	-	-	-	-	-
из них: амортизация нематериальных активов*	051	-	-	-	-	-	-	-	-
Нематериальные активы** (остаточная стоимость, стр. 040 - стр. 050)	060	-	-	-	-	-	-	-	-
Непроизведенные активы (010300000)** (остаточная стоимость)	070	-	102 046 059,74	-	102 046 059,74	-	54 304 604,64	-	54 304 604,64
Материальные запасы (010500000)** (остаточная стоимость), всего	080	12 235 567,77	5 061 414,85	869 359,84	18 166 342,46	11 655 886,97	6 116 138,74	1 384 418,10	19 156 443,81
из них: внеоборотные	081	-	-	-	-	-	-	-	-

А К Т И В	Код строки	На начало года				На конец отчетного периода			
		деятельность с целевыми средствами	деятельность по государственному заданию	приносящая доход деятельность	итого	деятельность с целевыми средствами	деятельность по государственному заданию	приносящая доход деятельность	итого
1	2	3	4	5	6	7	8	9	10
Права пользования активами (011100000)** (остаточная стоимость), всего	100	-	205 200,00	-	205 200,00	-	205 200,00	-	205 200,00
из них: долгосрочные	101	-	-	-	-	-	-	-	-
Биологические активы (011300000)** (остаточная стоимость)	110	-	-	-	-	-	-	-	-
Вложения в нефинансовые активы (010600000), всего	120	-	-	-	-	-	-	-	-
из них: внеоборотные	121	-	-	-	-	-	-	-	-
Нефинансовые активы в пути (010700000)	130	-	-	-	-	-	-	-	-
Затраты на изготовление готовой продукции, выполнение работ, услуг (010900000)	150	-	-	-	-	-	-	-	-
Расходы будущих периодов (040150000)	160	-	120 211,64	-	120 211,64	-	192 841,49	-	192 841,49
Затраты на биотрансформацию (011000000)	170	-	-	-	-	-	-	-	-
<b>Итого по разделу I</b> (стр. 030 + стр. 060 + стр. 070 + стр. 080 + стр. 100 + стр. 110 + стр. 120 + стр. 130 + стр. 150 + стр. 160 + стр. 170)	190	12 235 567,77	658 399 290,95	995 763,99	671 630 622,71	11 655 886,97	600 294 353,87	1 497 632,21	613 447 873,05
<b>II. Финансовые активы</b>									
Денежные средства учреждения (020100000), всего	200	-	22 371 663,86	910 318,00	23 281 981,86	-	3 731 591,97	2 296 578,23	6 028 170,20
в том числе: на лицевых счетах учреждения в органе казначейства (020110000)	201	-	22 371 663,86	910 318,00	23 281 981,86	-	3 731 591,97	2 296 578,23	6 028 170,20
в кредитной организации (020120000), всего	203	-	-	-	-	-	-	-	-
из них: на депозитах (020122000), всего	204	-	-	-	-	-	-	-	-
из них: долгосрочные	205	-	-	-	-	-	-	-	-
в иностранной валюте и драгоценных металлах (020127000)	206	-	-	-	-	-	-	-	-
в кассе учреждения (020130000)	207	-	-	-	-	-	-	-	-
Финансовые вложения (020400000), всего	240	-	-	-	-	-	-	-	-
из них: долгосрочные	241	-	-	-	-	-	-	-	-
Дебиторская задолженность по доходам (020500000, 020900000), всего	250	36 145 170,00	707 674 829,00	134 172,50	743 954 171,50	37 353 669,00	801 602 674,00	168 872,30	839 125 215,30
из них: долгосрочная	251	-	-	-	-	-	-	-	-
Дебиторская задолженность по выплатам (020600000, 020800000, 303000000), всего	260	-	602 329,53	13 841,00	616 170,53	-	2 602 080,34	7 519,00	2 609 599,34
из них: долгосрочная	261	-	-	-	-	-	-	-	-

ср

А К Т И В	Код строки	На начало года				На конец отчетного периода			
		деятельность с целевыми средствами	деятельность по государственному заданию	приносящая доход деятельность	итого	деятельность с целевыми средствами	деятельность по государственному заданию	приносящая доход деятельность	итого
1	2	3	4	5	6	7	8	9	10
Расчеты по займам (ссудам) (020700000), всего	270	-	-	-	-	-	-	-	-
из них: долгосрочные	271	-	-	-	-	-	-	-	-
Прочие расчеты с дебиторами (021000000), всего	280	-	-	-	-	-	-	-	-
из них: расчеты по налоговому вычетам по НДС (021010000)	282	-	-	-	-	-	-	-	-
Вложения в финансовые активы (021500000)	290	-	-	-	-	-	-	-	-
<b>Итого по разделу II</b> (стр. 200 + стр. 240 + стр. 250 + стр. 260 + стр. 270 + стр. 280 + стр. 290)	340	36 145 170,00	730 648 822,39	1 058 331,50	767 852 323,89	37 353 669,00	807 936 346,31	2 472 969,53	847 762 984,84
<b>БАЛАНС (стр. 190 + стр. 340)</b>	350	48 380 737,77	1 389 048 113,34	2 054 095,49	1 439 482 946,60	49 009 555,97	1 408 230 700,18	3 970 601,74	1 461 210 857,89

ПАССИВ	Код строки	На начало года				На конец отчетного периода			
		деятельность с целевыми средствами	деятельность по государственному заданию	приносящая доход деятельность	итого	деятельность с целевыми средствами	деятельность по государственному заданию	приносящая доход деятельность	итого
1	2	3	4	5	6	7	8	9	10
<b>III. Обязательства</b>									
Расчеты с кредиторами по долговым обязательствам (030100000), всего	400	-	-	-	-	-	-	-	-
из них: долгосрочные	401	-	-	-	-	-	-	-	-
Кредиторская задолженность по выплатам (030200000, 020800000, 030402000, 030403000), всего	410	-	1 921 839,66	40 706,31	1 962 545,97	-	2 170 419,08	25 795,27	2 196 214,35
из них: долгосрочная	411	-	-	-	-	-	-	-	-
Расчеты по платежам в бюджеты (030300000)	420	-	1 798 507,00	23 914,44	1 822 421,44	-	1 597 201,00	36 564,65	1 633 765,65
Иные расчеты, всего	430	-	-	-	-	-	-	-	-
в том числе:									
расчеты по средствам, полученным во временное распоряжение (030401000)	431	X	X	-	-	X	X	-	-
внутриведомственные расчеты (030404000)	432	-	-	-	-	-	-	-	-
расчеты с прочими кредиторами (030406000)	433	-	-	-	-	-	-	-	-
расчеты по налоговым вычетам по НДС (021010000)	434	-	-	-	-	-	-	-	-
расчеты по вкладам товарищей по договору простого товарищества (0304Т6000)	436	-	-	-	-	-	-	-	-
Кредиторская задолженность по доходам (020500000, 020900000), всего	470	-	-	304 531,00	304 531,00	-	-	321 257,30	321 257,30
из них: долгосрочная	471	-	-	-	-	-	-	-	-
Расчеты с учредителем (021006000)	480	-	782 709 275,62	-	782 709 275,62	-	738 168 237,66	-	738 168 237,66
Доходы будущих периодов (040140000)	510	36 145 170,00	707 674 829,00	-	743 819 999,00	37 353 669,00	801 602 674,00	-	838 956 343,00
Резервы предстоящих расходов (040160000)	520	-	11 515 215,77	-	11 515 215,77	-	10 462 530,40	-	10 462 530,40
<b>Итого по разделу III</b> (стр. 400 + стр. 410 + стр. 420 + стр. 430 + стр. 470 + стр. 480 + стр. 510 + стр. 520)	550	36 145 170,00	1 505 619 667,05	369 151,75	1 542 133 988,80	37 353 669,00	1 554 001 062,14	383 617,22	1 591 738 348,36
<b>IV. Финансовый результат</b>									
Финансовый результат экономического субъекта	570	12 235 567,77	-116 571 553,71	1 684 943,74	-102 651 042,20	11 655 886,97	-145 770 361,96	3 586 984,52	-130 527 490,47
<b>БАЛАНС (стр. 550 + стр. 570)</b>	700	48 380 737,77	1 389 048 113,34	2 054 095,49	1 439 482 946,60	49 009 555,97	1 408 230 700,18	3 970 601,74	1 461 210 857,89

\* Данные по этим строкам в валюту баланса не входят.

\*\* Данные по этим строкам приводятся с учетом амортизации и (или) обесценения нефинансовых активов.

22





## СПРАВКА

## о наличии имущества и обязательств на забалансовых счетах

Номер забалансового счета	Наименование забалансового счета, показателя	Код строки	На начало года				На конец отчетного периода			
			деятельность с целевыми средствами	деятельность по государственному заданию	приносящая доход деятельность	итого	деятельность с целевыми средствами	деятельность по государственному заданию	приносящая доход деятельность	итого
1	2	3	4	5	6	7	8	9	10	11
01	Имущество, полученное в пользование	010	-	-	-	-	-	-	-	-
02	Материальные ценности на хранении	020	-	-	-	-	-	-	-	-
03	Бланки строгой отчетности	030	-	207,00	-	207,00	-	203,00	-	203,00
04	Сомнительная задолженность, всего	040	-	-	-	-	-	-	-	-
	в том числе:									
05	Материальные ценности, оплаченные по централизованному снабжению	050	-	-	-	-	-	-	-	-
06	Задолженность учащихся и студентов за невозвращенные материальные ценности	060	-	-	-	-	-	-	-	-
07	Награды, призы, кубки и ценные подарки, сувениры	070	-	-	-	-	-	-	-	-
08	Путевки неоплаченные	080	-	-	-	-	-	-	-	-
09	Запасные части к транспортным средствам, выданные взамен изношенных	090	-	-	-	-	-	-	-	-
10	Обеспечение исполнения обязательств, всего	100	-	-	-	-	-	-	-	-
	в том числе:									
	задаток	101	-	-	-	-	-	-	-	-
	залог	102	-	-	-	-	-	-	-	-
	банковская гарантия	103	-	-	-	-	-	-	-	-
	поручительство	104	-	-	-	-	-	-	-	-
	иное обеспечение	105	-	-	-	-	-	-	-	-
12	Спецоборудование для выполнения научно-исследовательских работ по договорам с заказчиками	120	-	-	-	-	-	-	-	-



Номер забалансового счета	Наименование забалансового счета, показателя	Код строки	На начало года				На конец отчетного периода			
			деятельность с целевыми средствами	деятельность по государственному заданию	приносящая доход деятельность	итого	деятельность с целевыми средствами	деятельность по государственному заданию	приносящая доход деятельность	итого
1	2	3	4	5	6	7	8	9	10	11
13	Экспериментальные устройства	130	-	-	-	-	-	-	-	-
15	Расчетные документы, не оплаченные в срок из-за отсутствия средств на счете государственного (муниципального) учреждения	150	-	-	-	-	-	-	-	-
16	Переплаты пенсий и пособий вследствие неправильного применения законодательства о пенсиях и пособиях, счетных ошибок	160	-	-	-	-	-	-	-	-
17	Поступления денежных средств, всего	170	-	-	-	-	18 780 503,22	244 545 807,22	13 135 406,11	276 461 716,55
	в том числе:									
	доходы	171	-	-	-	-	18 780 503,22	244 545 807,22	13 135 406,11	276 461 716,55
	расходы	172	-	-	-	-	-	-	-	-
	источники финансирования дефицита бюджета	173	-	-	-	-	-	-	-	-
18	Выбытия денежных средств, всего	180	-	-	-	-	18 780 503,22	263 185 879,11	11 749 145,88	293 715 528,21
	в том числе:									
	доходы	181	-	-	-	-	-	-	-	-
	расходы	182	-	-	-	-	18 780 503,22	263 185 879,11	11 749 145,88	293 715 528,21
	источники финансирования дефицита бюджета	183	-	-	-	-	-	-	-	-
20	Задолженность, не востребованная кредиторами, всего	200	-	-	-	-	-	-	-	-
	в том числе:									
21	Основные средства в эксплуатации	210	-	15 648 684,01	631 326,40	16 280 010,41	-	16 422 680,11	782 065,39	17 204 745,50
22	Материальные ценности, полученные по централизованному снабжению	220	-	-	-	-	-	-	-	-
23	Периодические издания для пользования	230	-	-	-	-	-	-	-	-
24	Нефинансовые активы, переданные в доверительное управление	240	-	-	-	-	-	-	-	-
25	Имущество, переданное в возмездное пользование (аренду)	250	-	-	-	-	-	-	-	-
26	Имущество, переданное в безвозмездное пользование	260	-	24 078 223,94	-	24 078 223,94	-	24 078 223,94	-	24 078 223,94
27	Материальные ценности, выданные в личное пользование работникам (сотрудникам)	270	146 762,94	147 462,96	4 198,71	298 424,61	146 762,94	267 652,96	4 198,71	418 614,61

Номер забалансового счета	Наименование забалансового счета, показателя	Код строки	На начало года				На конец отчетного периода			
			деятельность с целевыми средствами	деятельность по государственному заданию	приносящая доход деятельность	итого	деятельность с целевыми средствами	деятельность по государственному заданию	приносящая доход деятельность	итого
1	2	3	4	5	6	7	8	9	10	11
30	Расчеты по исполнению денежных обязательств через третьих лиц	290	-	-	-	-	-	-	-	-
31	Акции по номинальной стоимости	300	-	-	-	-	-	-	-	-
38	Сметная стоимость создания (реконструкции) объекта концессии	310	-	-	-	-	-	-	-	-
39	Доходы от инвестиций на создание и (или) реконструкцию объекта концессии	320	-	-	-	-	-	-	-	-
40	Финансовые активы в управляющих компаниях	330	-	-	-	-	-	-	-	-
45	Доходы и расходы по долгосрочным договорам строительного подряда	350	-	-	-	-	-	-	-	-
49	Непризнанный результат объекта инвестирования	360	-	-	-	-	-	-	-	-

Руководитель  С.Г. Гришина (подпись) (расшифровка подписи) Главный бухгалтер  М.С. Карпенко (подпись) (расшифровка подписи)

**Централизованная бухгалтерия**

(наименование, ОГРН, ИНН, КПП, местонахождение)

Исполнитель  (должность)  (подпись) (расшифровка подписи) Руководитель (уполномоченное лицо) Директор (должность) (подпись) (расшифровка подписи) Карпенко Марина Сергеевна 27131 (расшифровка подписи) (телефон, e-mail)

11 января 2024 г.