

ОСТОРОЖНО: ТОНКИЙ ЛЕД!

Безопасным для человека считается лед толщиной не менее 10 сантиметров в пресной воде и 15 сантиметров – в соленой. В устьях рек и притоках прочность льда ослаблена. Лед непрочен в местах быстрого течения, бьющих ключей и стоковых вод, а также в районах произрастания водной растительности, вблизи деревьев, кустов и камыша.

- Если температура воздуха выше 0 градусов держится более 3 дней, то прочность льда снижается на 25 %.
- Прочность льда можно определить визуально: лед голубого цвета – прочный, прочность льда белого цвета в 2 раза меньше, а самый ненадежный лед серого, матово-белого цвета или с желтоватым оттенком.

ЕСЛИ ВЫ ПОПАЛИ В БЕДУ

Что делать, если вы уже провалились в холодную воду?

Не паникуйте, не делайте резких движений, стабилизируйте дыхание. Раскиньте руки в стороны и постарайтесь зацепиться за кромку льда, придав телу горизонтальное положение по направлению течения.

Попытайтесь осторожно налечь грудью на край льда и забросить одну, а потом и другую ногу на лед.

Если лед выдержал, перекатываясь, медленно ползите к берегу.

Ползите в ту сторону, откуда пришли, ведь лед уже проверен на прочность.

ЕСЛИ НУЖНА ВАША ПОМОЩЬ

Вооружитесь любой длинной палкой, доской, шестом или веревкой. Можно связать воедино шарфы, ремни или одежду. Следует ползком, широко расставляя при этом руки и ноги и толкая перед собою спасательные средства, осторожно двигаться по направлению к полынье.

Остановитесь от находящегося в полынье человека в нескольких метрах, бросьте ему веревку, край одежды, подайте палку и шест.

Ползите в ту сторону, откуда пришли.

Доставьте пострадавшего в теплое место.

Окажите ему помощь:


- снимите с него мокрую одежду,
- энергично разотрите тело (до покраснения кожи) смоченной в спирте или водке суконкой или руками,
- напоите пострадавшего горячим чаем.

Ни в коем случае не давайте пострадавшему алкоголь – это может привести к летальному исходу.




Отдел по делам гражданской обороны и чрезвычайным ситуациям напоминает:

МЕРЫ ПРЕДОСТОРОЖНОСТИ И ПРАВИЛА ПОВЕДЕНИЯ НА ЛЬДУ




**НЕ ВЫХОДИТЕ НА ЛЕД В ОДИНОЧКУ !
НЕ ПРОВЕРЯЙТЕ ПРОЧНОСТЬ ЛЬДА НОГАМИ !
БУДЬТЕ ВНИМАТЕЛЬНЫ ,ОСТОРОЖНЫ И ГОТОВЫ
В ЛЮБУЮ МИНУТУ К ОПАСНОСТИ !**



**БУДЬТЕ ОСТОРОЖНЫ !
ПОД СНЕГОМ МОГУТ БЫТЬ ПОЛЫНИИ ,ТРЕЩИНЫ
ИЛИ ЛУНКИ !**



**ВНИМАНИЕ ! В ТАКИХ МЕСТАХ ПОД СНЕГОМ
МОГУТ БЫТЬ ГЛУБОКИЕ ТРЕЩИНЫ И РАЗЛОМЫ.**



**ОСТОРОЖНО ! В ЭТИХ МЕСТАХ ДАЖЕ ПОСЛЕ
СИЛЬНЫХ МОРОЗОВ СЛАБЫЙ ЛЕД !**



**ВНИМАНИЕ ! ЕСЛИ ПОД ВАМИ ЗАТРЕЩАЛ ЛЕД И
ПОЯВИЛИСЬ ТРЕЩИНЫ НЕ ПУГАЙТЕСЬ И НЕ
БЕГИТЕ ОТ ОПАСНОСТИ !
ПЛАВНО ЛОЖИТЕСЬ НА ЛЕД И ПЕРЕКАТЫВАЙТЕСЬ
В БЕЗОПАСНОЕ МЕСТО !**



**ПОМНИТЕ ! БЫСТРОЕ ОКАЗАНИЕ ПОМОЩИ
ПОПАВШИМ В БЕДУ ВОЗМОЖНО ТОЛЬКО В ЗОНЕ
РАЗРЕШЕННОГО ПЕРЕХОДА !**